

GUIÃO

ALUNOS/ENCARREGADOS  
DE EDUCAÇÃO

PORTAL

unicard  
sige



# COMO ACEDER?

## Através de um computador:

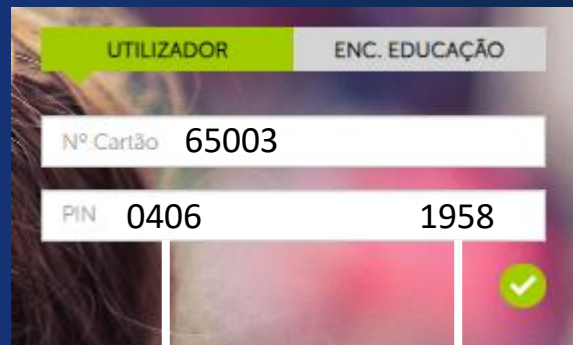
1. Abra um browser e digite o seguinte endereço: <https://aesg.unicard.pt:7080/InovarSIGE/>
2. No **N.º de cartão** coloque o n.º de processo do seu educando sem a letra “a”. Se não tiver este n.º solicite-o ao professor titular de turma;
3. No **PIN**, enquanto aluno/utilizador, deverá colocar o dia e mês do seu aniversário. Enquanto encarregado de educação deverá colocar os primeiros quatro dígitos do documento de identificação do seu educando.

### **Exemplo:**

Aluno: a65003

Data de nascimento: 4 de junho

Documento de identificação: 19581837 9 ZW2



UTILIZADOR	ENC. EDUCAÇÃO
Nº Cartão	65003
PIN	0406 1958

Pin do aluno / Pin do Enc. de Educação


# COMO ACEDER?

2. Depois de instalada a APP será necessário preencher o campo “**Servidor**”. Poderá fazê-lo escrevendo diretamente o endereço do portal ou através da leitura do QR Code.

Configuração

Servidor escrever endereço do portal Unicard

GUARDAR ENDEREÇO

 Obter endereço  
Pela leitura de um código de barras

<https://aesg.unicard.pt:7080/InovarSIG/>



Endereço do portal

# COMO ACEDER?

3. E está pronto a entrar na aplicação! Basta colocar os dados de acesso acima referidos.



Atenção, na APP tem de verificar qual o pin de acesso que lhe permite entrar:

**Pin de aluno** (data de nascimento: dia+mês)

OU

**Pin do enc. de educação:** primeiros 4 dígitos do CC do aluno)

Os pins de acesso podem ser sempre alterados!

unicolor  
sige

Número de cartão 65003

PIN de acesso 0406 ou 1958

ENTRAR

CONFIGURAR SERVIDOR

# Quais as funcionalidades da aplicação?

- ✓ **Movimentos** – visualização dos movimentos realizados referentes aos carregamentos, os consumos realizados e o saldo disponível no momento da consulta.
- ✓ **Refeições** – marcação (no próprio dia só poderão ser marcadas refeições até às 09h40 sendo que a marcação no próprio dia implica uma multa de 0,30€)  
– desmarcação (*só poderão ser desmarcadas até às 23h59 do dia anterior*).
- ✓ **Acessos** – visualização da hora de Entrada e Saída do Estabelecimento de Ensino. Relembra-se que na EB de São Gonçalo o uso do cartão na Portaria, ao entrar e sair do Estabelecimento de Ensino, é obrigatório.
- ✓ **Horário** – visualização do horário da turma onde o aluno se encontra matriculado .
- ✓ **Carregamentos** – Onde poderá realizar os carregamentos do cartão ficando este imediatamente disponível.

# Como carregar o cartão?

1. Clicar na opção carregamentos e preencher o quadro apresentado com os dados do encarregado de educação.

Faça o carregamento da sua conta comodamente, de forma eficaz e segura através da nova funcionalidade disponível 24/7 através de um simples clique. Poderá optar por utilizar a rede Multibanco, Cartão de Crédito (Visa e MasterCard), Meo Wallet e MB Way.

A adesão ao serviço de carregamento é completamente gratuita. Para começar a utilizar o serviço de carregamento da sua conta preencha, por favor, o quadro abaixo:

NOME	<input type="text"/>
NIF	<input type="text"/>
MORADA	<input type="text"/>
CÓDIGO POSTAL	<input type="text"/>
LOCALIDADE	<input type="text"/>
E-MAIL	<input type="text"/>
TELEMÓVEL	<input type="text"/> (carregamentos via MB Way)
TELEMÓVEL ALTERNATIVO	<input type="text"/> (carregamentos via MB Way)



Powered By

unicard  
wallet

# Como carregar o cartão?

2. Ler as condições gerais de utilização da plataforma e fazer a sua aceitação.

Condições Gerais de Utilização da plataforma UNICARD WALLET em Carregamentos de cartões UNICARD®

v4.09.2021

As presentes condições têm por objeto regular a adesão e utilização dos métodos de Carregamentos UNICARD WALLET para cartões UNICARD®.

Li e Aceito as Condições do serviço




[VOLTAR](#) [ADERIR](#)

[Condições de utilização](#) | [Privacidade e Segurança](#) | [Contactos](#)

# Como carregar o cartão?

## 4. Escolher o método de carregamento clicando em carregar.

Já pode começar a utilizar o nosso serviço de carregamentos! Selecione uma das opções abaixo e comece já a usufruir do serviço comodamente, de forma eficaz e segura.

	Carregar	Imediato - Carregamento com referência MB dinâmica e de utilização única (uma referência diferente para cada carregamento).
	Carregar	Imediato - Carregamento utilizando o saldo da sua conta bancária.
	Carregar	Imediato - Carregamento utilizando o seu saldo MEO Wallet.
	Carregar	Até 24h - Carregamento com referência MB válida por 1 ano (a mesma referência para todos os carregamentos ao longo do ano).
	Carregar	Imediato - Carregamento com PayShop.

Powered By

unicard  
wallet

[Condições de utilização](#) | [Privacidade e Segurança](#) | [Contactos](#)



# Como carregar o cartão?

**Multibanco (Referência MB válida por 1 ano)** – os carregamentos efetuados por esta via, utilizando a referência única válida por um ano, serão **processados até 24h** (esta demora deve-se aos prazos impostos pela SIBS (Sociedade Interbancária de Serviços), que ao abrigo do nosso serviço, disponibiliza a informação sobre os carregamentos três vezes por dia (excluindo sábados, domingos e feriados). Limite mínimo de carregamento: **10€**.

Aquando a adesão ao serviço Unicard Wallet, a referência para esta modalidade, pode demorar até 24h (dias úteis) a estar disponível.

**Multibanco (uma referência para cada pagamento)** – os carregamentos efetuados por esta via, usando a referência dinâmica, serão **processados de imediato**, salvo se ocorrer falha na ligação entre a plataforma e o portal UNICARD®. Limite mínimo de carregamento: **15€**.

**MEO Wallet** – os carregamentos feitos por esta via, serão **processados de imediato**, salvo se ocorrer falha na ligação entre a plataforma e o portal UNICARD®. Limite mínimo de carregamento: **15€**.

**MB Way** – os carregamentos feitos por esta via, serão **processados de imediato**, salvo se ocorrer falha na ligação entre a plataforma e o portal UNICARD®. Limite mínimo de carregamento: **15€**.

**CTT/Payshop** – os carregamentos feitos por esta via, serão **processados de imediato**, salvo se ocorrer falha na ligação entre a plataforma e o portal UNICARD®. Limite mínimo de carregamento: **15€**.

# São aplicadas taxas?

No Pré-Escolar e 1.º ciclo não mas nos 2.º e 3.º ciclos sim.

**Multibanco (Referência MB válida por 1 ano)** – Será aplicada uma taxa de 3,75% sobre o montante carregado.

**Multibanco (uma referência para cada pagamento)** – Será cobrada uma taxa de 4% sobre o montante carregado, num mínimo de 0,60€.

**MEO Wallet** – Será aplicada uma taxa de 4% sobre o montante carregado, num mínimo de 0,60€.

**MB WAY** – Será aplicada uma taxa de 4% sobre o montante carregado, num mínimo de 0,60€.

**CTT/Payshop** – Será aplicada uma taxa fixa de 0,60€, por carregamento.

# Agrupamento de Escolas de São Gonçalo



setembro de 2023